



POTATURA MANUALE

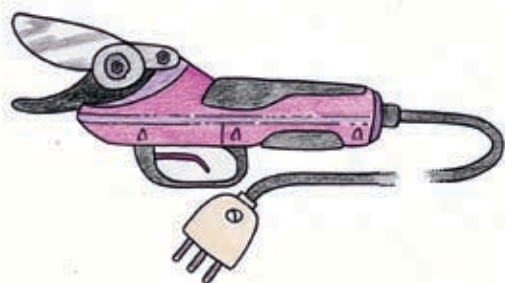
Il potatore lavora sempre utilizzando **occhiali, guanti antitaglio e antiabrasione, scarpe antiscivolo.**

Le **impugnature** degli attrezzi di taglio devono essere comode, leggere, solide e rivestite di materiale antiscivolo.


I modelli di **forbice** sono numerosi e adatti alle diverse tecniche o tipi di pianta. Le forbici elettriche o pneumatiche sono dotate di comandi contro avvii accidentali.

Il potatore è un lavoratore con conoscenze tecniche e specifiche abilità che dimostra quando:

1. Verifica che le forbici, i forbicioni e i seghetti siano adatti al tipo di pianta che deve potare.




2. Mantiene in ordine l'attrezzatura che pulisce e lubrifica ogni giorno, affila le lame quando il taglio richiede più sforzo del normale, regola il gioco lama-controlama quando il taglio non è più netto.



3. Ripone gli strumenti di taglio, nelle pause e nel fine lavoro, nelle apposite custodie.

4. Protegge i tagli effettuati sulla pianta con adeguati mastici o prodotti protettivi.



5. Disinfetta, in presenza di particolari malattie, gli attrezzi con un idoneo prodotto.

6. Usa la scala (vedi scheda scale) ponendo la massima attenzione al suo posizionamento. Appoggia la scala all'albero rivolgendola verso il tronco principale e mai appoggiandola lateralmente perché i rami potrebbero cedere e farlo cadere rovinosamente a terra.



I DISPOSITIVI DI PROTEZIONE INDIVIDUALE DA UTILIZZARE



CALZATURE ANTISCIVOLO



GUANTI



PROTEGGI GLI OCCHI

I RISCHI DA EVITARE



SCIVOLAMENTO



CADUTA




TAGLIO

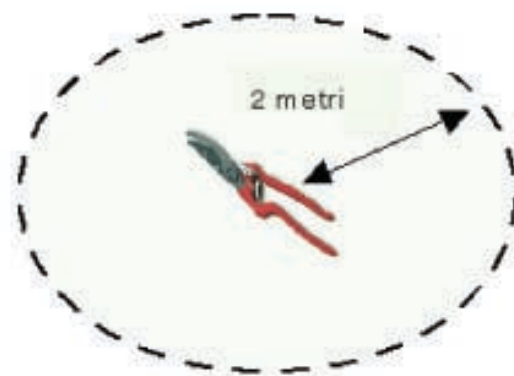
7. Lavorando dalla scala, non usa la **motosega** (vedi scheda motosega); per operare tagli con la motosega usa piattaforme mobili.

8. Nel caso utilizzi un **carro o pianale di lavoro**:

- rispetta le indicazioni fornite dal datore di lavoro
- segue le raccomandazioni del conducente
- non manomette i dispositivi di protezione
- si sostiene alle maniglie durante gli spostamenti
- non si sporge mai dal mezzo
- sale o scende solo quando il mezzo è fermo
- mantiene la distanza di sicurezza da altri operatori.



9. Non consente ad altre persone di entrare nel **raggio di azione** dello strumento di taglio.



10. Porta sul luogo di lavoro il **telefono cellulare** per dare una indicazione di posizione in caso di emergenza e un pacchetto di **medicazione** per un intervento di primo soccorso.



COSA FA

Rispetta la distanza di sicurezza dagli altri potatori

Mantiene in efficienza le attrezzature

Usa la scala rispettando il suo corretto posizionamento

COSA NON FA

Non pota quando gli attrezzi tagliano a fatica

Non utilizza forbici elettriche o pneumatiche prive dei dispositivi di sicurezza

Non usa la motosega operando dalla scala

Publicazione realizzata nell'ambito del Progetto "Coltiviamo la cultura della sicurezza" promosso da EBAT e condotto da Veneto Agricoltura in collaborazione con Regione del Veneto - Direzione Prevenzione, INAIL Regionale Veneto, con il patrocinio della Provincia di Treviso.



VENETO AGRICOLTURA
Azienda Regionale per i settori Agricolo, Forestale e Agro-Alimentare

INAIL



Publicazione edita da
Veneto Agricoltura
Azienda Regionale per i settori Agricolo, Forestale e Agro-Alimentare
Viale dell'Università, 14 35020 Legnaro (PD)
info@venetoagricoltura.org - www.venetoagricoltura.org

Realizzazione editoriale
Veneto Agricoltura
Azienda Regionale per i settori Agricolo, Forestale e Agro-Alimentare

Coordinamento editoriale
Isabella Lavezzo, Mainenti Elisa
Settore Divulgazione Tecnica e Formazione Professionale
Via Roma, 34 - 35020 Legnaro (PD)
Tel. 049.8293920 Fax 049.8293909
divulgazione.formazione@venetoagricoltura.org

Testi: Massimo Ferasin, Paolo Antoniazzi Veneto Agricoltura
Disegni: Lorenzo De Sabbata